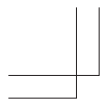
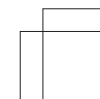
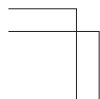


# 4Pジャケット (表・裏 共用)

242mm



119.5mm



121mm

121mm

\*文字は全てアウトライン化してください。  
トンボ又はトリムマークまで必ず塗り足しをお願い致します。  
完全な出力サンプル（印刷したもの）を必ず2枚作成してください。  
尚、印刷する際は配置したEPSファイルは必ず埋め込み、できるだけ仕上がりに近いものを用意します。  
全てのデータは原寸で作成してください。

## ※8P・12P・16P・20P作成時の注意事項

これらのページの場合4Pジャケットを複数重ねて仕上げます。データ作成時の面つけにはご注意ください。  
右の図をご参考に制作をお願い致します。